



M@school Einführung:

Herzlich Willkommen zur Onlineveranstaltung

M@school Grundlagen am 02.02.2022

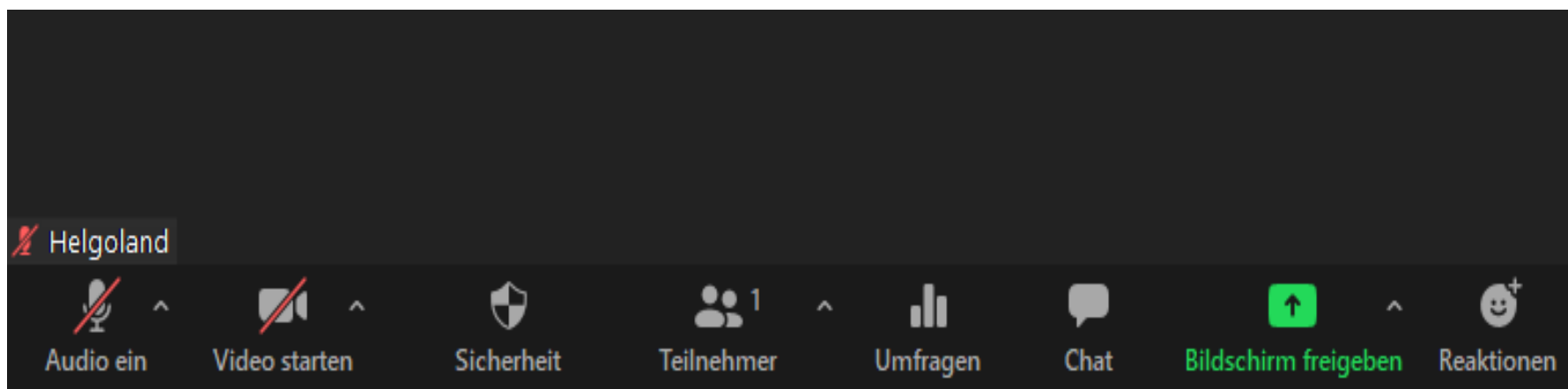
Joachim Vogt
joachim.vogt@pi.musin.de

Roman Setzmüller
r.setzmueller@pi.musin.de





M@school Einführung: zoom





M@school Einführung: Abfrage



An dieser Stelle nun eine kleine Abfrage:

➔ gehen Sie zu : www.menti.com und geben Sie den Code **4230 6598** ein oder



Mentimeter





M@school Einführung: Materialien

<https://www.medienbildung-muenchen.de/beitrag/selbstlernmaterial-fuer-neueinsteiger/>



**Selbstlernmaterial für neueingestellte
Lehrkräfte**



M@school Einführung : Dateiablage



> Systemdisk (C:)

Lokales Laufwerk C (mit Programmen, Treiber, Benutzerprofile, Systemdateien)

johann.hartl (\\rs0557-homes-srv) (H:)

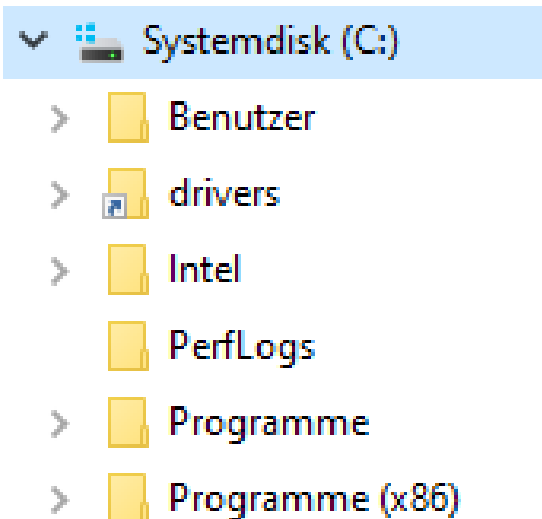
Homeverzeichnis (Alle User besitzen ihr eigenes Homeverzeichnis) SuS: 100 MB
Zugriff von außen



Tauschlaufwerk R:
Ressourcen
Austauschmöglichkeit mit verschiedenen Gruppen
Zugriff von außen



M@school Einführung : Festplatte (C:)



- Systemdateien, Programme, Treiber
- Benutzerprofile
- Keine persönliche Daten
- Möglichkeit der Neuaufsetzens

Für Lehrkräfte und SuS:

Auf dem Desktop sollten keine wichtigen Daten gespeichert werden !

Speichergroße Profile erhöhen die Anmeldezeit !





M@school Einführung: Homeverzeichnis, Zugriffe von außen, Webmail

johann.hartl (\\rs0557-homes-srv) (H:)

Homeverzeichnis (Alle User
besitzen ihr eigenes Home-
verzeichnis) SuS: 100 MB
Zugriff von außen

Benutzername

Passwort

Modus

Sprache

Anmelden

Webmail:

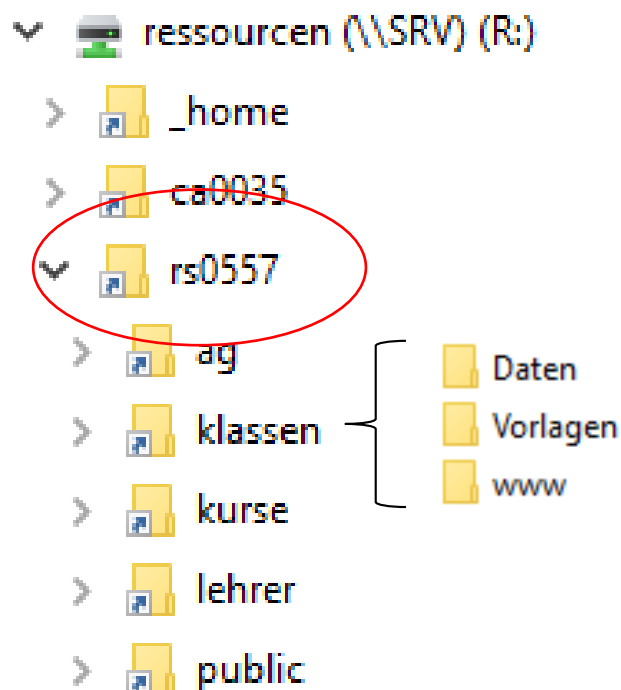
webmail.musin.de

→ päd. Email und Zugriff auf das
Homeverzeichnis (H:) der Schule

Benutzername@*schulkürzel*.muenchen.musin.de



M@school Einführung: Tauschlaufwerk (R:) Ressourcen



- ag: Arbeitsgruppe: Zugriff für festen Teilnehmerkreis
- Klassen: Austausch mit Klassen
(Daten: Schreibrecht für SuS
Vorlagen: Leserecht für SuS)
- kurse: wie ag, jedoch können Lehrkräfte immer darauf zugreifen
- lehrer: öffentliches Verzeichnis für Lehrkräfte
- public: öffentliches Verzeichnis



M@school Einführung: Abfrage



An dieser Stelle nun eine kleine Abfrage:

➔ gehen Sie zu : www.menti.com und geben Sie den Code **5309 6714** ein oder



Mentimeter





M@school Einführung: M@school control

Campusnummer ihres Standortes

Zugriff von außen:

<https://schulweb-caXXXX-muenchen.musin.de>



Landeshauptstadt
München

Schulwebs

Startseite

AI5998

AI6000

Kurse-Campus

Gastlehrer am Campus

Freigabeverfahren

M@school-control

M@school-protect

- Eigenes Passwort zurücksetzen
- Administrierung von SuS Accounts

Anleitungen:

- Mschool_WFE_version_09_2018.pdf





M@school Einführung: Servicepartner LHM-S, Kommunikation, Tickets

www.m-bildung.de

KONTAKTIEREN SIE UNS

Für jedes Thema gibt es den richtigen Kanal. Bitte haben Sie Verständnis, dass wir Fragen zu einzelnen Tickets und Bestellungen hier nicht beantworten können. Nutzen Sie dazu bitte das Ticketsystem [Valuemation](#) oder wenden Sie sich an unseren IT-Service Desk:

IT-Service Desk

Servicezeiten: Montag-Donnerstag, 07:00-16:00 Uhr & Freitag, 07:00-15:00 Uhr

Telefonnummer: +49 89 / 620 980 620

E-Mail: servicedesk@lhm-services.de

Fax: +49 89 / 620 980 621

Darüber hinaus freuen wir uns, wenn Sie uns sagen, welche Fragen rund um die IT-Ausstattung im Allgemeinen wir Ihnen hier auf m-bildung.de noch nicht beantwortet haben. Welche Themen fehlen Ihnen, die auch für andere Einrichtungen interessant sein könnten? Bitte [kontaktieren](#) Sie uns einfach!





M@school Einführung: M@school-Pädagogisches Netz

**Herzlich Dank für die Teilnahme zur
Onlineveranstaltung M@school
Einführung!**



**Gerne stehen wir für weitere Fragen und
Anregungen zur Verfügung!**

**Gerne können Sie uns ein Feedback geben
(über Chat oder Video/Audio)**

Joachim Vogt
joachim.vogt@pi.musin.de

Roman Setzmüller
r.setzmueller@pi.musin.de

