




## Kompatibilität von Easiteach-Dateien mit anderen Dateiformaten

Dateiendungen:		.etng	.docx	.pdf Möglichkeiten sind abhängig von der PDF - Erstellung	.jpg	.pptx ausgehend von einfachen PPT-Dateien, ohne Tabellen und Animationen
Datei in Easiteach einbringen	Vorgang					
	in ET eine Datei über  / öffnen	✓ (geöffnete Datei wird geschlossen)	/	/	/	✓ (geöffnete Datei wird geschlossen)
	in ET eine Datei über  / einfügen	✓ gesamter Inhalt wird eingefügt (nach aktivem Blatt)	/	/	/	/
	aus dem Windows Explorer mit drag & drop	/	/	/	✓	/
	Inhalt in der Ausgangsdatei markieren und in ET einfügen	✓ (Inhalt in ein Textfeld einfügen, Text bleibt editierbar)	✓ (Inhalt in ein Textfeld einfügen, Text bleibt editierbar)	✓ (Inhalt in ein Textfeld einfügen, Text wird editierbar, Tabellen u. Formatierungen werden z.T. nicht übernommen)	/	✓ (werden gesamte PPT-Textfelder copiert + eingefügt, entsteht ein Bild. Wird nur der Text eingefügt, bleibt dieser editierbar)
Datei aus Easiteach heraus erzeugen	aus ET heraus, über  / speichern als	✓	/	✓	✓	/

H.Heim, 09.01.14