

Aktueller Stand

4 Klassen 9i - 8 a - 8 b - 8i sind ausgestattet

Jeder hat ein iPad (10. Generation)

Schutzhülle mit Tastatur
Stift und Ladekabel



Grundlegende Bedienung, Einstellungen und Handhabung wurden an einem Projekttag vorgestellt.




Goodnotes



ByCS



Webuntis




Bildungs- und Erziehungsauftrag

Die Realschule bietet ein umfangreiches Angebot
Vermittlung von Theorie und Praxis und einem
konkreten Lebensweltbezug beim Lernen.

Dieses richtet sich an junge Menschen, die an
theoretischen Fragen interessiert sind und gleichzeitig
praktische Fähigkeiten und Neigungen haben. Im
Unterricht gehen Praxisbezug und
Wissenschaftsorientierung miteinander einher.

..... **soll auf das Leben vorbereiten**



die Wirklichkeit?

Er hat sich viel geändert und unsere Zeit ist immer digitaler geworden.

Es gibt viele neue Möglichkeiten



Schulbücher digital

alles dabei und nicht zu schwer




viele verschiedene Farben und Stifte.

immer griffbereit



digitale Heftführung

wir sparen viel Papier



Internetzugang für Recherchen

ohne IT Raum



motivierende APPs


besser verstehen.



Mathe mit X
Geometrisches



Hörverständnis
Fremdsprache



**Neue Lernformen,
Motivation,
im eigenen Tempo arbeiten ...**

Wir wollen Schule moderner machen!



Klasse der LTR



Vorgehen & Erwartungen



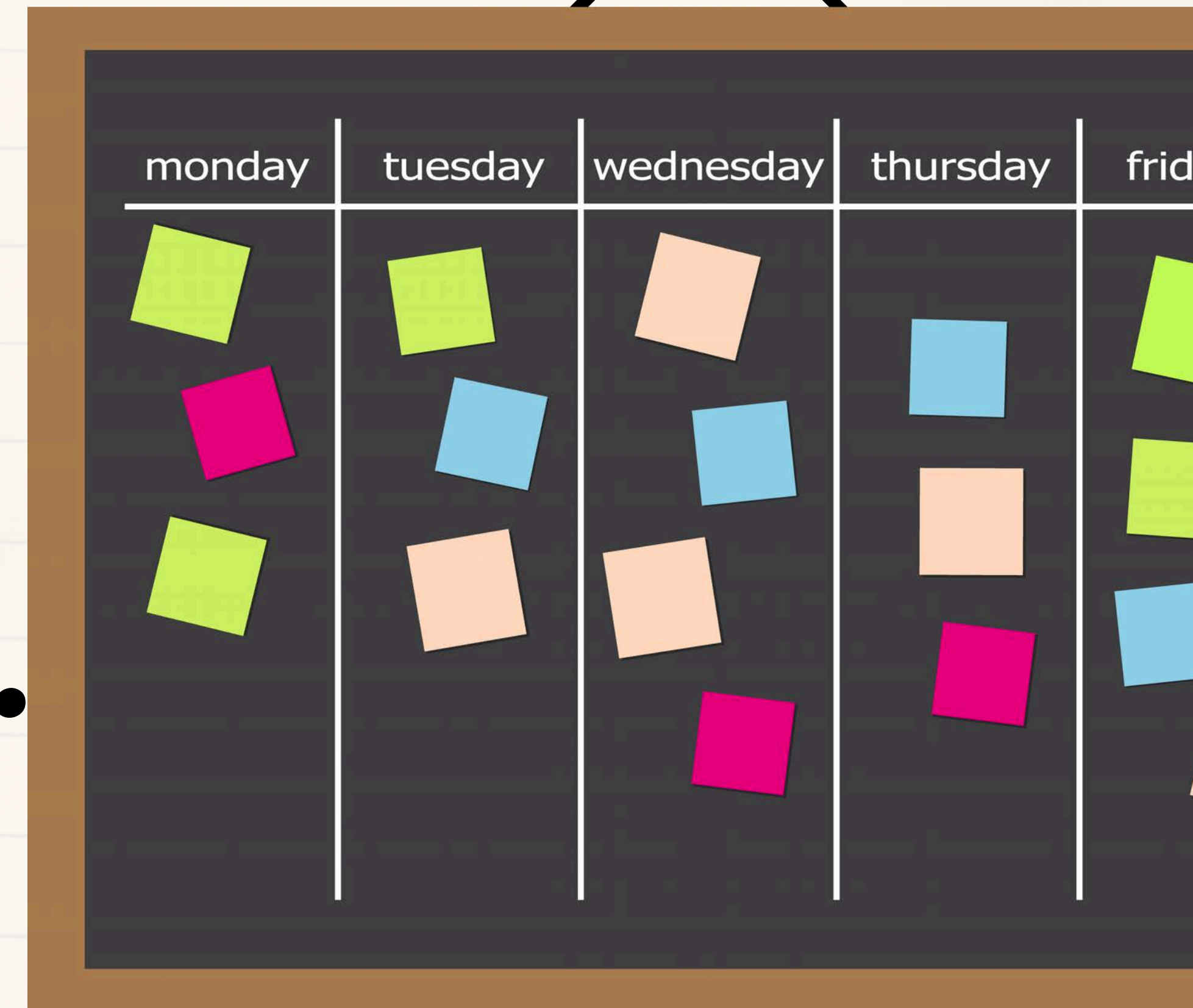
Für den erfolgreichen Einsatz



**Die iPads sind
Werkzeuge zum
Lernen -
tools for learning.**


Bleib fokussiert Bleib bei der Sache.


Erledige die Aufgaben gemäß den
Anweisungen des Lehrers.



Geh mit dem iPad achtsam um.

Beim Gehen, halt es mit beiden Hände!
Wasch deine Hände, wenn sie klebrig sind, ... usw.





Be kind online.
Sei nett im Internet.

Deine Worte und Taten sind wichtig.

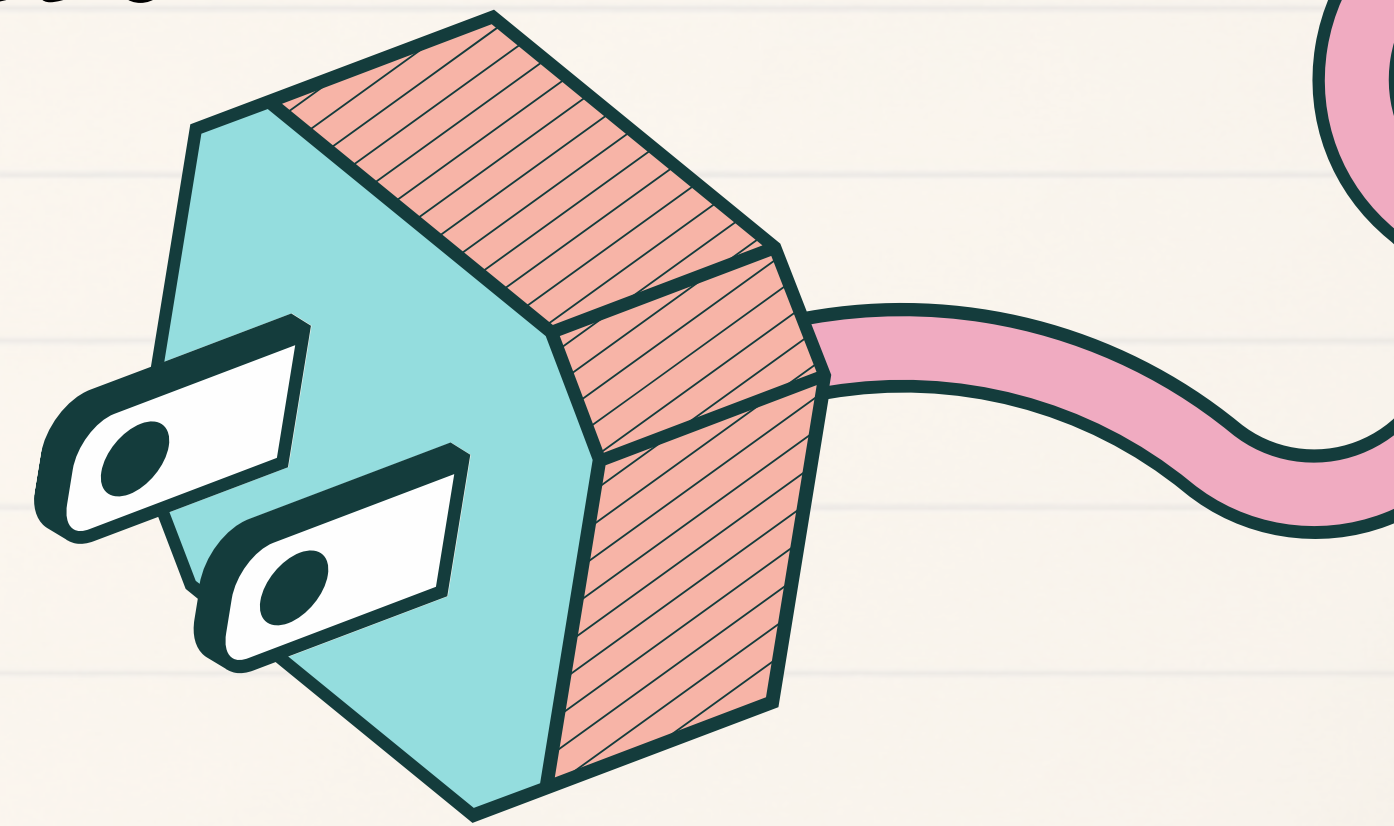


Mach ein Back Up.

Speicher deine Dokumente zeitnah und richtig
Updates regelmäßig zuhause machen.

Lade am Ende des Tages dein eigenes iPad.

Es liegt in deiner Verantwortung,
sicherzustellen, dass dein iPad
aufgeladen ist.





**Legen Sie sichere, aber
einprägsame Passwörter fest.**

**Bring deinen
eigenen
Kopfhörer mit.**



Verantwortlichkeit

Rechenschaftspflicht

1

Mündliche Verwarnung


2

1-1-Gespräch

3

SPERREN

-Verliere das Privileg iPad Nutzung





iPad-Regeln in der Schule



Ich nehme mein iPad jeden Tag und zu jeder Unterrichtsstunde mit.



Ich führe regelmäßig Zuhause updates durch und halte mein iPad up to date.



Die Lehrkraft bestimmt, wann und wie ich mein iPad benutzen darf.



Ich lade iPad und Stift Zuhause!



Ich bin bei MSCHOOLWIRELESS eingeloggt



Ich habe alle Passwörter und Zugangsdaten griffbereit.




Mein iPad ist im Lautlosmodus.



Ich darf mein iPad zum Lernen benutzen.



Bild-, Ton- und Videoaufnahmen sind ohne Einverständnis einer Lehrkraft verboten.



Videospiele und Streamingdienste sind verboten.



Eine private Nutzung ist untersagt.

Erwünschtes Verhalten

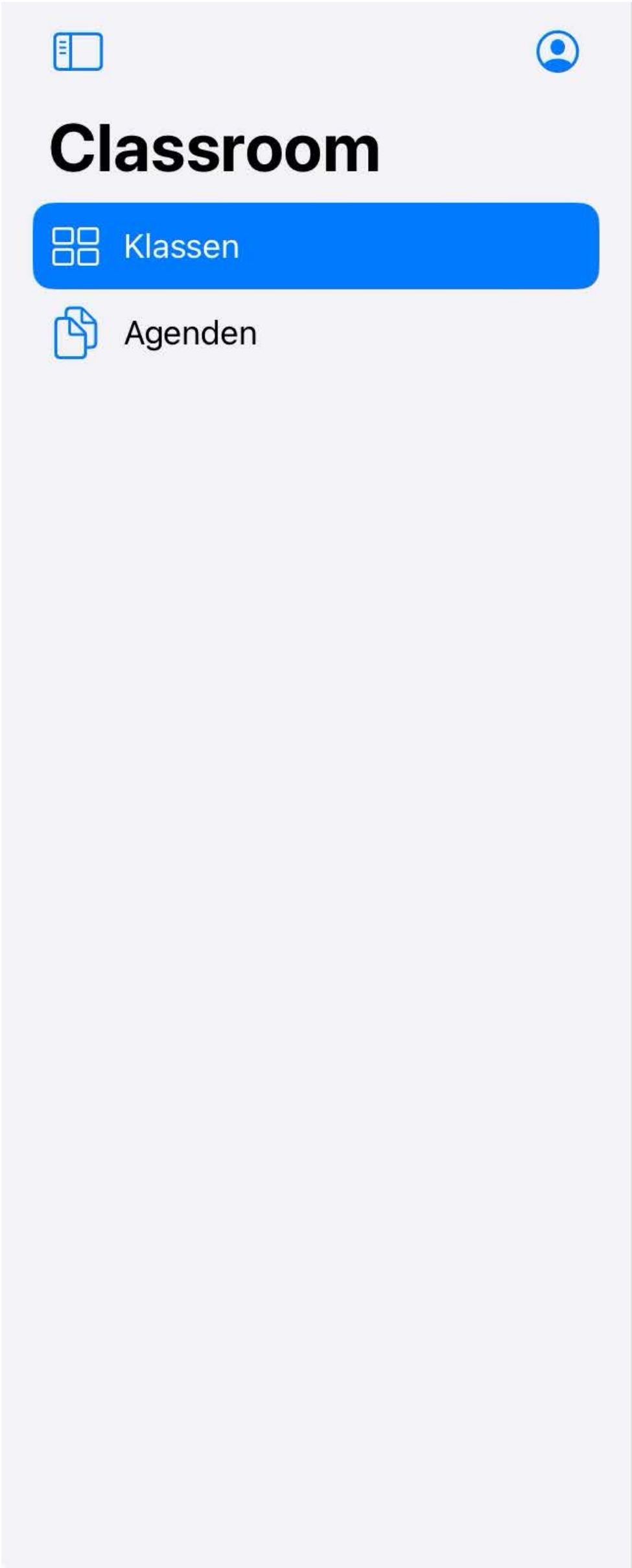
- Transport: Geschlossen mit Tastatur und Stift
- Am Besten in der Schultasche
- Im Klassenzimmer: Geschlossen oder umgedreht auf dem Tisch
- Nur nach Aufforderung benutzen

Einschränkungen

- Nur Schulapps erlaubt
- MDM Jamf (Verwaltung durch AWB)
- Lehrer dürfen jederzeit überprüfen was ihr macht
- Classroom (Zugriff im Unterricht beschränken)
- Jamf Teacher (Zugriff allgemein beschränken)



⇒ i Pad Parkplatz
vereinbaren



Klassen

IPad_Koffer_01
Alle iPads im Koffer 1

IPad_Koffer_02
Alle iPads im Koffer 2.

09i_RS0559
Alle Schüler der 9i

IPad_Koffer_1+2_RS0559

08a_RS0559
Alle Schüler der Klasse 8a im Schuljahr 202...

08i_RS0559
Alle Schüler der Klasse 8i im Schuljahr 2024...

08b_RS0559



Goodnotes

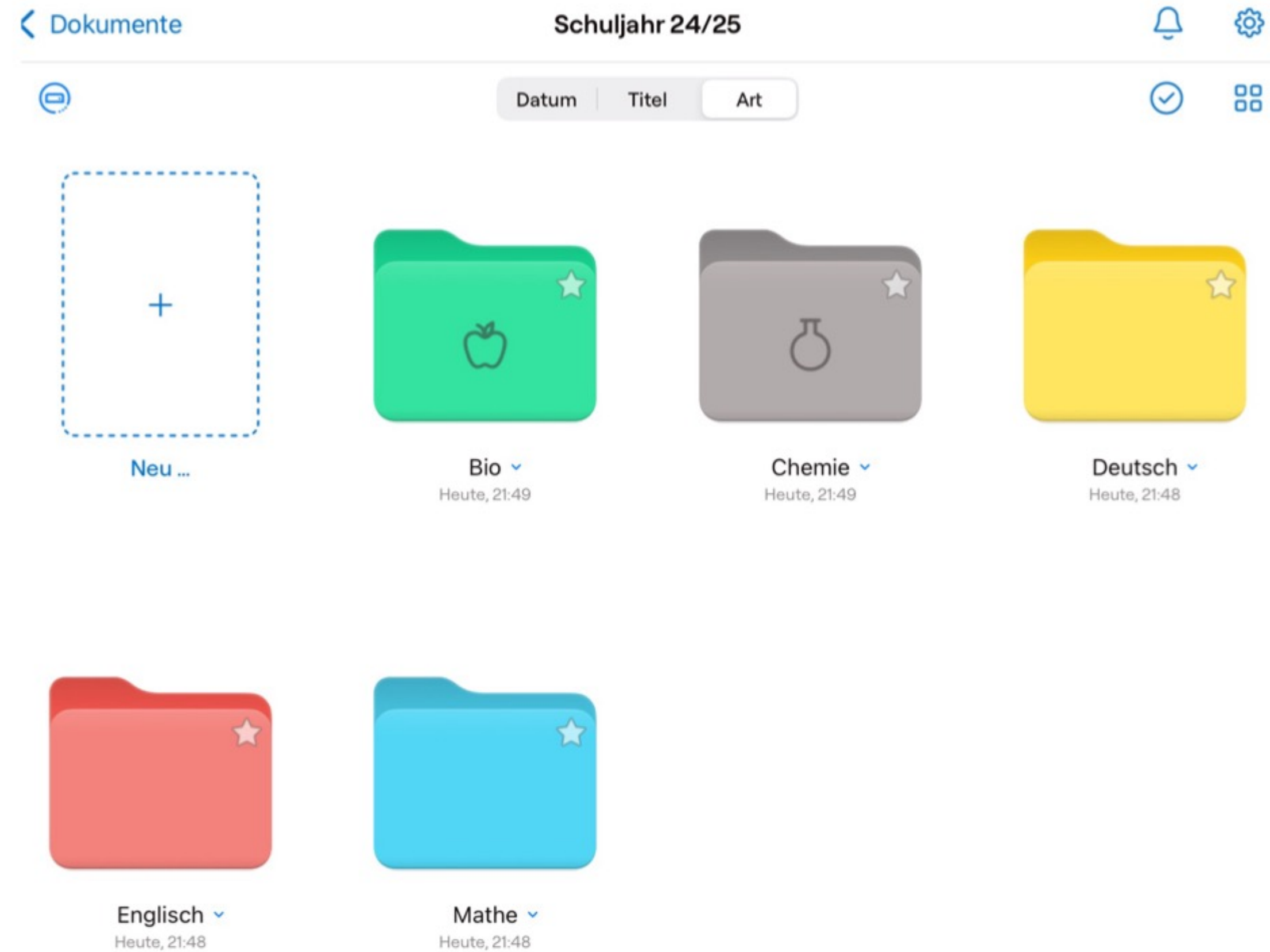
Ordnerstruktur



Ordnerstruktur in Goodnotes vorbereitet

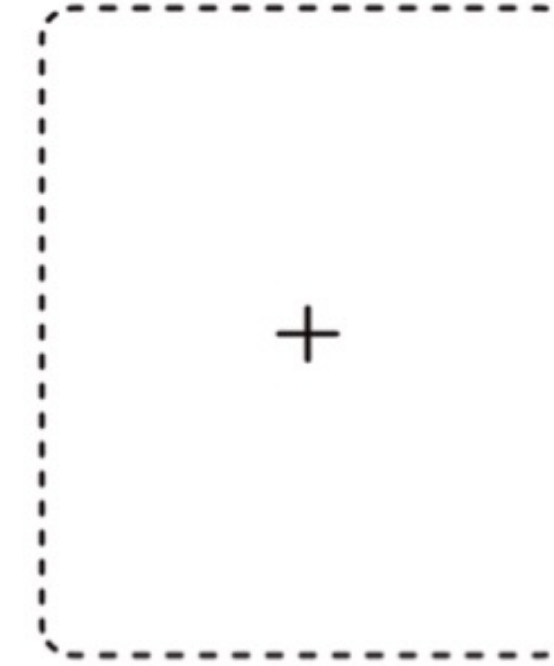


Schuljahr 24/25 ▾




Je Fach haben die Schüler
entsprechend die Hefte vorbereitet
(Bsp Mathe)


- Heft entspricht dem analogen Heft
 - Ordner Struktur
Hefte je Themengebiet
- Übersicht behalten !



Neu ...



Schulheft ▾
Heute, 21:54



Übungsheft ▾
Heute, 21:52

Äußere Form einfordern
STRUKTUR Datum Schriftbild r
Einträge zeigen lassen



**Welche Fragen
sind noch offen?**

