

Städtische Berufsschule für den Einzelhandel München Nord

Einführung der BayernCloud Schule



Stefanie Völz



Berufsschule Einzelhandel Nord

Die Schule

- Schülerzahl: ca. 480 Auszubildende
- Branchen: Lebensmittel, Elektro, Sport, Wohnen, Telekommunikation, Uhren & Schmuck, Textil
- Technische Ausstattung der Klassenzimmer: PC, Beamer, Dokumentenkamera, Drucker, Apple TV & Miracast
- Aktuell: 2 iPad-Klassen



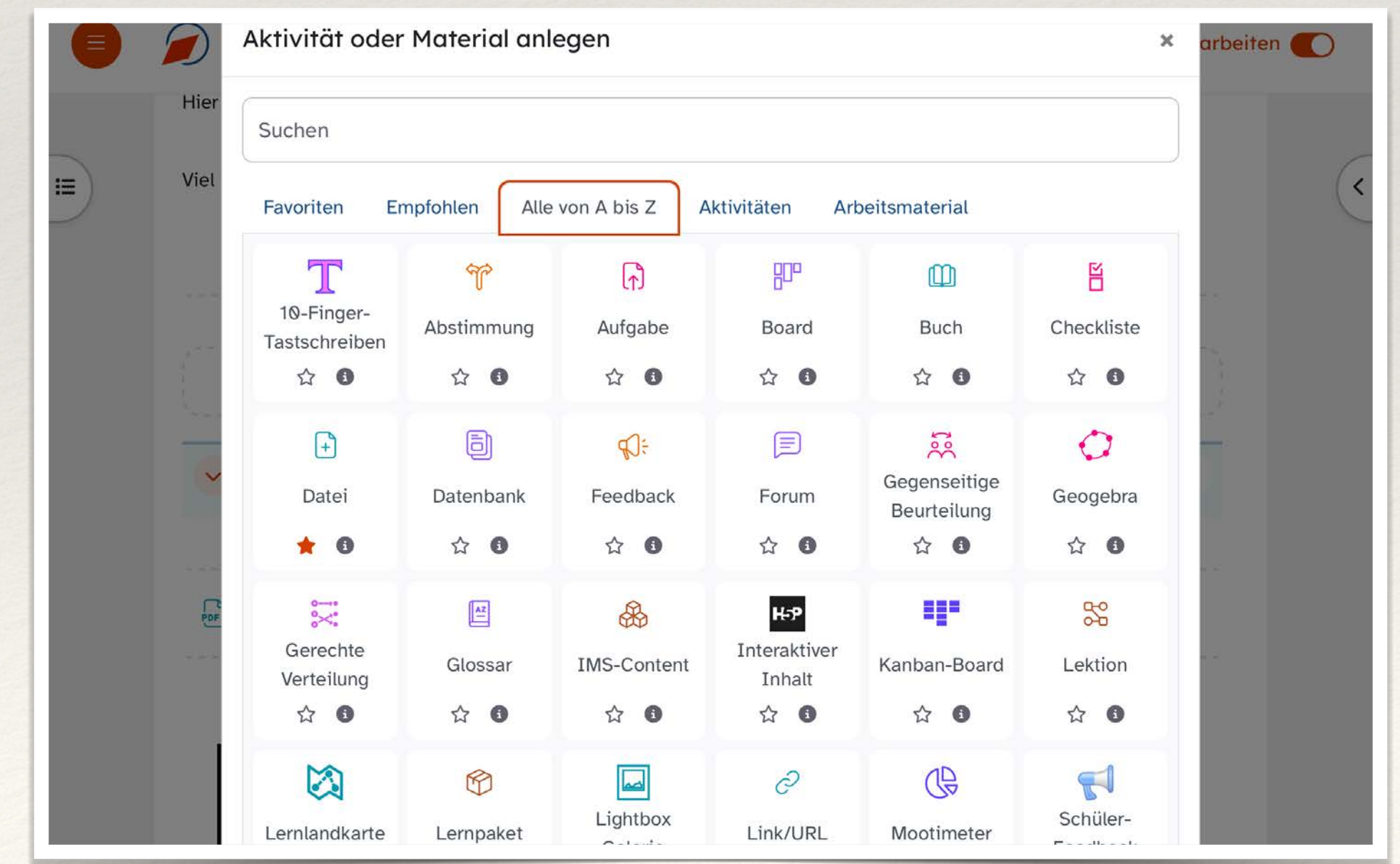
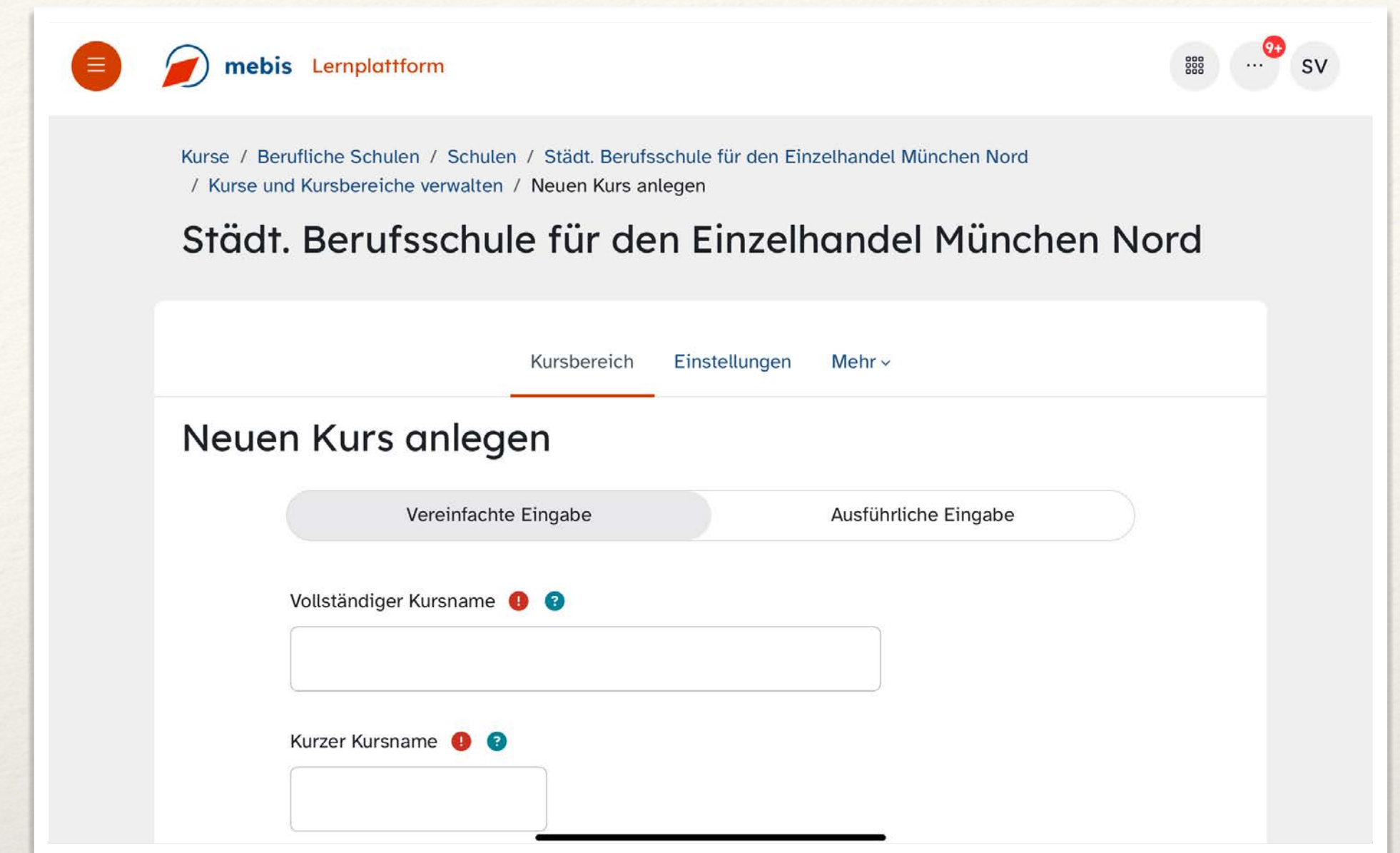
Das Projekt

Einführung der ByCS im Schuljahr 2024/25 in einem mehrstufigen Prozess:

1. Grundlagenschulung des Kollegiums (SchiLF im November 2024)
2. Erstellung von FAQ-Kursen für die Auszubildenden u.a. zu den Themen „Allgemeine Informationen zur Ausbildung“, „Abschlussprüfung“, „BVJ“
3. Integration der Auszubildenden in die ByCS (März 2025)
4. Vertiefungsschulung des Kollegiums zum Thema „Kurserstellung in der ByCS“ (SchiLF im Mai 2025)
5. Ausbau des Kursangebotes um Lernfeldkurse für die Auszubildenden bis zum neuen Schuljahr 2025/26


Die Hürden

- Die ByCS und v. a. die Lernplattform ist sehr komplex aufgebaut und nicht intuitiv bedienbar
- Zu viel theoretischer Input schreckt ab und sorgt für Überforderung bzw. Ablehnung im Kollegium
- **Stattdessen:** mehrere Kurzschulungen mit integrierten Übungsphasen & Anleitungen zum Nachschlagen anbieten



Das Unterstützungsmaterial

- Hilfe-FAQ in Form einer selbsterstellten TaskCard mit integrierten Anleitungen, Links und Videos (diese wird laufend ergänzt)
- FAQ-Seite der ByCS: <https://www.bycs.de/index.html>



<https://musin.taskcards.app/#/board/4bea12be-1d90-4432-9abe-bb42513be3c9?token=547bb7d9-a94c-4650-912a-8528bd2444d5>

Allgemeine Infos

Intro


Herzlich Willkommen am FAQ-Infoboard der BS Einzelhandel Nord zum Thema "Bayern Cloud".

Hier findet ihr nützliche Informationen, die euch den Umgang mit ByCS erleichtern.

Eure AWB's

Fortbildungsprogramm FIBS


Medienpädagogisches Fortbildungsprogramm der ALP-Dillingen zur BayernCloud.

Lehrgangssuche
<https://fibs.alp.dillingen.de/lehrgangssuche>


FAQ ByCS

Hier findet ihr die Hilfe-Seite der ByCS. Auf dieser Seite findet ihr Hilfestellung zu allen Bereichen der BayernCloud.

Konkret Fragen können direkt an den ByCS-Support gerichtet werden:
support@bycs.de

Support für Lehrkräfte
<https://www.bycs.de/hilfe-und-tutorials/fuer-lehrkr...>



Aktuelle Informationen der LHM zu ByCS

Hier finden Sie aktuelle Informationen zur Bayern Cloud der LHM.

ByCS Bayerncloud Schule - Medienbildung München
<https://medienbildung-muenchen.de/beitrag/aktue...>


Allgemeine Infos zur ByCS

Aufbau der ByCS-Startseite


Wie ist die ByCS aufgebaut?

PDF • 6.1 MB
Aufbau - ByCS_KuK_pdf.pdf

Multifaktor-Authentifizierung


Wie hinterlege ich die MFA?


PDF • 328 KB
MFA_Handout-Lehrer_20250213.pdf

MFA auf dem iPad


Welche App brauche ich für die MFA auf meinem iPad?

PDF • 244 KB
Anleitung_MFA_iOS_MacOS.pdf

MFA auf dem Leherdienstgerät

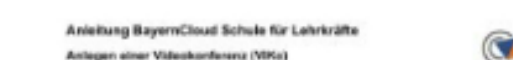
Welche App brauche ich für die MFA auf meinem LDG?

PDF • 319 KB
Anleitung_MFA_Windows.pdf

FAQ zu den einzelnen Teilanwendungen


ViKo:

Wo finde ich ViKo?

5.4 MB

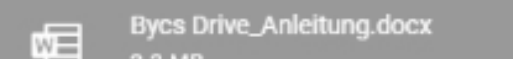
Wie lege ich ein digitales Klassenzimmer für meine Klasse an?


PDF • 1 MB
Anleitung_ByCS_LuL_Videokonferenz anlegen.pdf


Nützliche Infos zu ViKo finden Sie hier:

Videokonferenzsystem
<https://www.bycs.de/hilfe-und-tutorials/videokonf...>


Drive & Office:


Wie ist Drive aufgebaut?

2.2 MB

Nützliche Infos zu Drive finden Sie hier:


Drive
<https://www.bycs.de/hilfe-und-tutorials/cloudspei...>


Schuljahresbeginn

Lehrkraft: Dienststellenwechsel

Was muss ich bei einem Dienststellenwechsel tun?

PDF • 452 KB
Checkliste Dienststellenwechsel klassisch 2024...

Erstanmeldung der SuS


Wie funktioniert die Erstanmeldung in der ByCS:
- YouTube
<https://youtu.be/ftz5X9ZLgoY?si=LyDTDZLolq-cQg...>

Anmelden für registrierte Nutzerinnen & Nutzer

[Passwort vergessen?](#)
[Hilfe und Registrierung](#)

Schüler: Passwort vergessen

Wie können die Schüler und Schülerinnen ihr Passwort zurücksetzen?

WICHTIG: eine aktuelle E-Mail-Adresse muss hinterlegt sein!


Neues Passwort im Login-Screen erhalten
<https://www.bycs.de/hilfe-und-tutorials/administra...>

Anmelden für registrierte Nutzerinnen & Nutzer

Schuljahresende


Was ist zu tun?

Anleitungen für SuS

Erstanmeldung ByCS

Wie funktioniert die Erstanmeldung in ByCS?

PDF • 638 KB
Anleitung_ByCS_SuS erste Schritte.pdf

Zugang ViKo

Wie gelange ich als SuS zu ViKo und wie ist ViKo aufgebaut?

215 KB

Nützlich

Allgemein

Diese Kur...

Allgemein

BSEHNO...

Wichtig

Perfekt

Namen

Prüfung

BSEHNO...

Prüfung

BSEHNO...

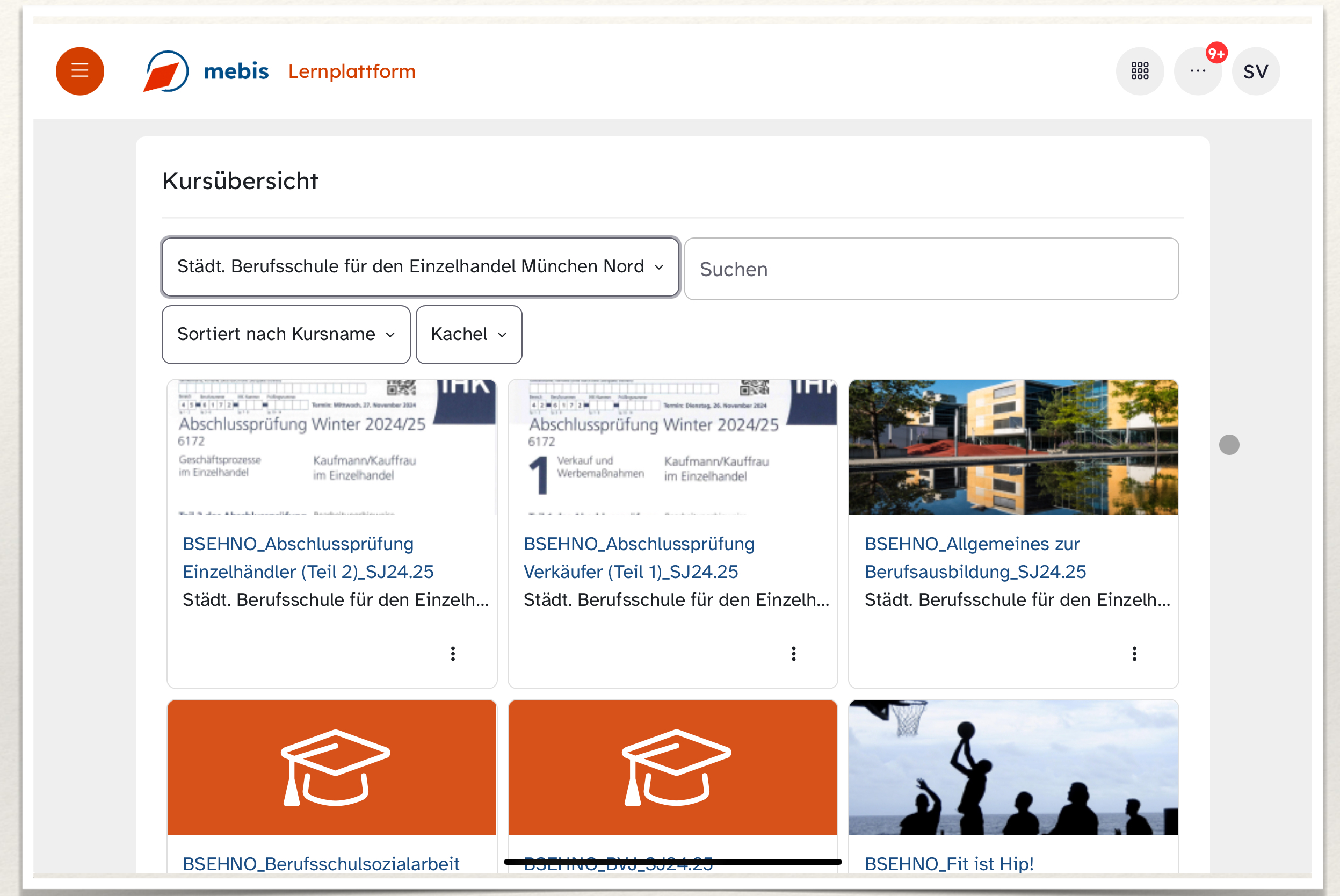
Allgemein

BVJ

Erst ab S...

Das Ergebnis

- Alle Auszubildenden haben eine ByCS-Zugang
- Eine Auswahl an nützlichen Kursen wurde für die Auszubildenden erstellt
- Das Feedback aus dem Kollegium zu den SchiLFs war durchwegs positiv



Die Zukunft

- Erweiterung des Kursangebotes um Kurse zu den allgemeinbildenden Fächern (PuG, Deutsch, Englisch)
- Bereitstellung von Differenzierungsmaterial in den einzelnen Lernfeld-Kursen

The screenshot displays the 'mebis Lernplattform' interface. At the top, there is a navigation bar with a hamburger menu, the 'mebis Lernplattform' logo, and user profile icons. Below the navigation bar, a breadcrumb trail reads: 'Kurse / Berufliche Schulen / Schulen / Städt. Berufsschule für den Einzelhandel München Nord / Kurse und Kursbereiche verwalten / Neuen Kurs anlegen'. The main heading is 'Städt. Berufsschule für den Einzelhandel München Nord'. Below this, there are tabs for 'Kursbereich', 'Einstellungen', and 'Mehr'. The 'Kursbereich' tab is selected. The main content area is titled 'Neuen Kurs anlegen'. It features two toggle buttons: 'Vereinfachte Eingabe' (selected) and 'Ausführliche Eingabe'. Below these are two input fields: 'Vollständiger Kursname' and 'Kurzer Kursname'. Both fields have a red exclamation mark icon and a blue question mark icon next to them, indicating required or helpful information. The 'Vollständiger Kursname' field is currently empty.